



УПРАВЛЕНИЕ ФЕДЕРАЛЬНОЙ СЛУЖБЫ  
ГОСУДАРСТВЕННОЙ СТАТИСТИКИ  
ПО КРАСНОЯРСКОМУ КРАЮ,  
РЕСПУБЛИКЕ ХАКАСИЯ  
И РЕСПУБЛИКЕ ТЫВА

# ИНДЕКСЫ ЦЕН ПРОИЗВОДИТЕЛЕЙ

в Республике Хакасия в октябре 2024 года

28.11.2024

Ежемесячные данные оперативной статистики

# СОДЕРЖАНИЕ

Индексы цен производителей промышленных товаров	3
Индексы цен производителей сельскохозяйственной продукции	9
Индексы тарифов на грузовые перевозки автомобильным транспортом	12

# ИНДЕКСЫ ЦЕН ПРОИЗВОДИТЕЛЕЙ ПРОМЫШЛЕННЫХ ТОВАРОВ\*

в % к предыдущему месяцу

КРАСНОЯРСКСТАТ

октябрь 2024 г.

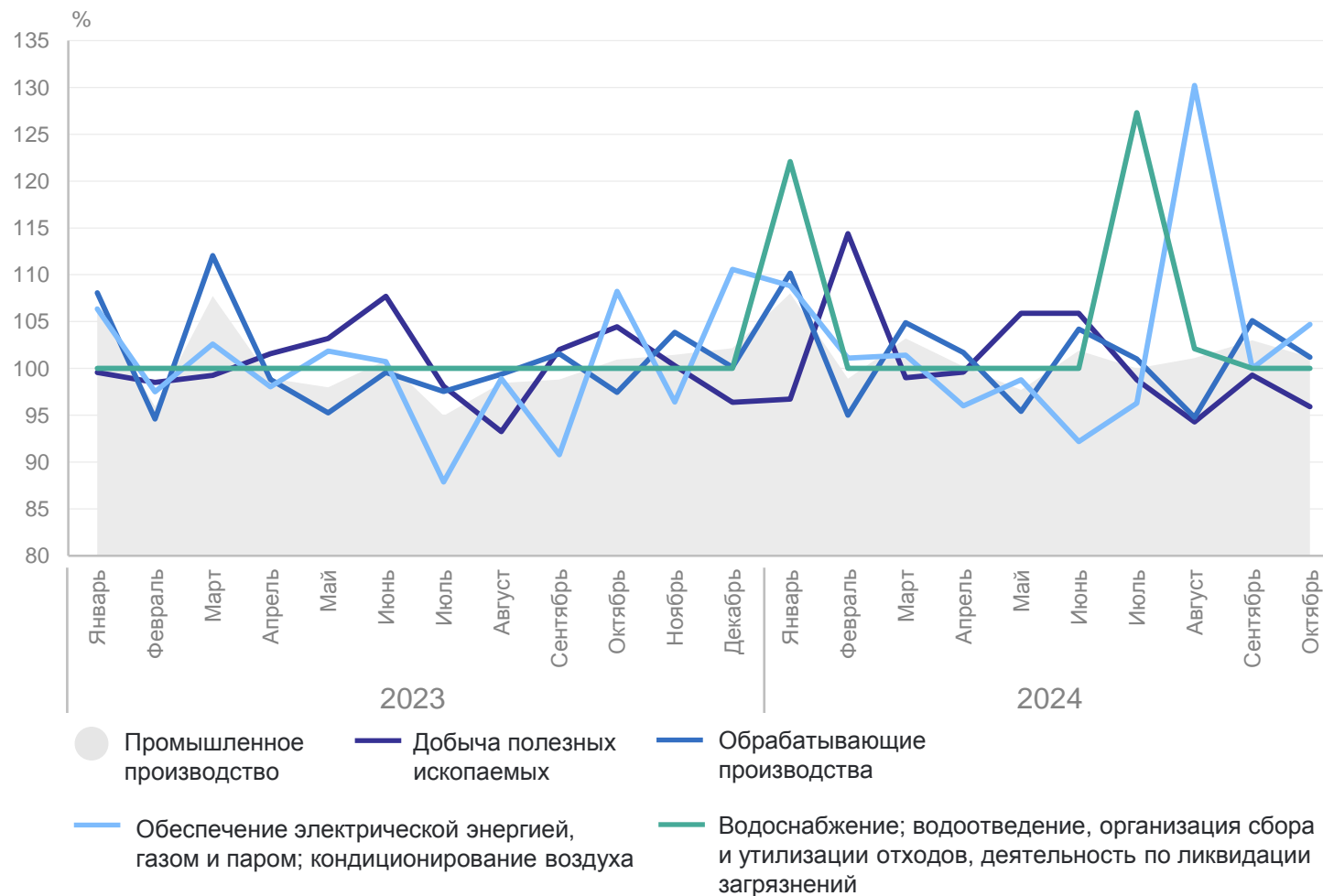
**101,2** Индекс цен  
производителей

**95,9** Добыча полезных  
ископаемых

**101,2** Обрабатывающие  
производства

**104,7** Обеспечение электрической  
энергией, газом и паром;  
кондиционирование воздуха

**100,0** Водоснабжение;  
водоотведение, организация  
сбора и утилизации отходов,  
деятельность по ликвидации  
загрязнений



\*Индексы цен производителей промышленных товаров представлены по товарам, предназначенным для реализации на внутреннем рынке.

# ИНДЕКСЫ ЦЕН ПРОИЗВОДИТЕЛЕЙ ПРОМЫШЛЕННЫХ ТОВАРОВ\*

в % к декабрю предыдущего года

КРАСНОЯРСКСТАТ

октябрь 2024 г.

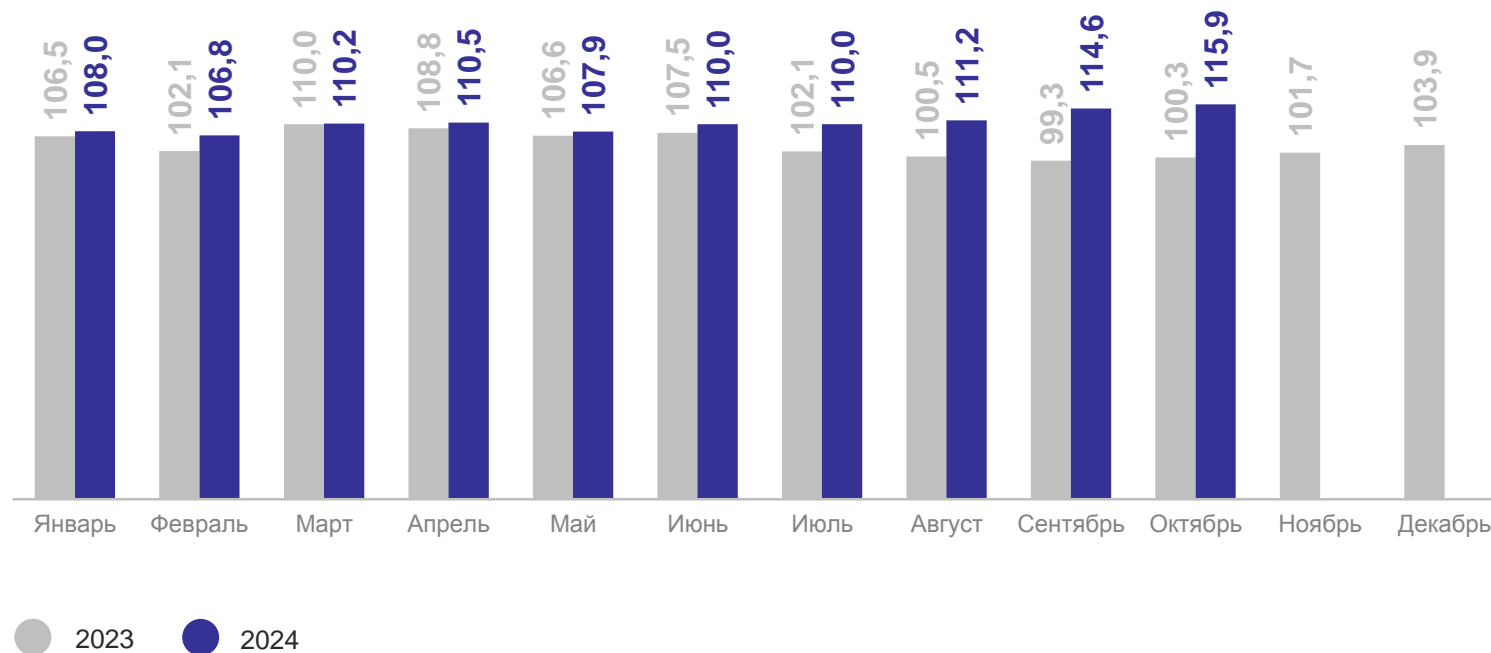
**115,9** Индекс  
цен производителей

**108,4** Добыча полезных  
ископаемых

**113,0** Обрабатывающие  
производства

**128,1** Обеспечение электрической  
энергией, газом и паром;  
кондиционирование воздуха

**158,7** Водоснабжение;  
водоотведение, организация  
сбора и утилизации отходов,  
деятельность по ликвидации  
загрязнений



\*Индексы цен производителей промышленных товаров представлены по товарам, предназначенным для реализации на внутреннем рынке.

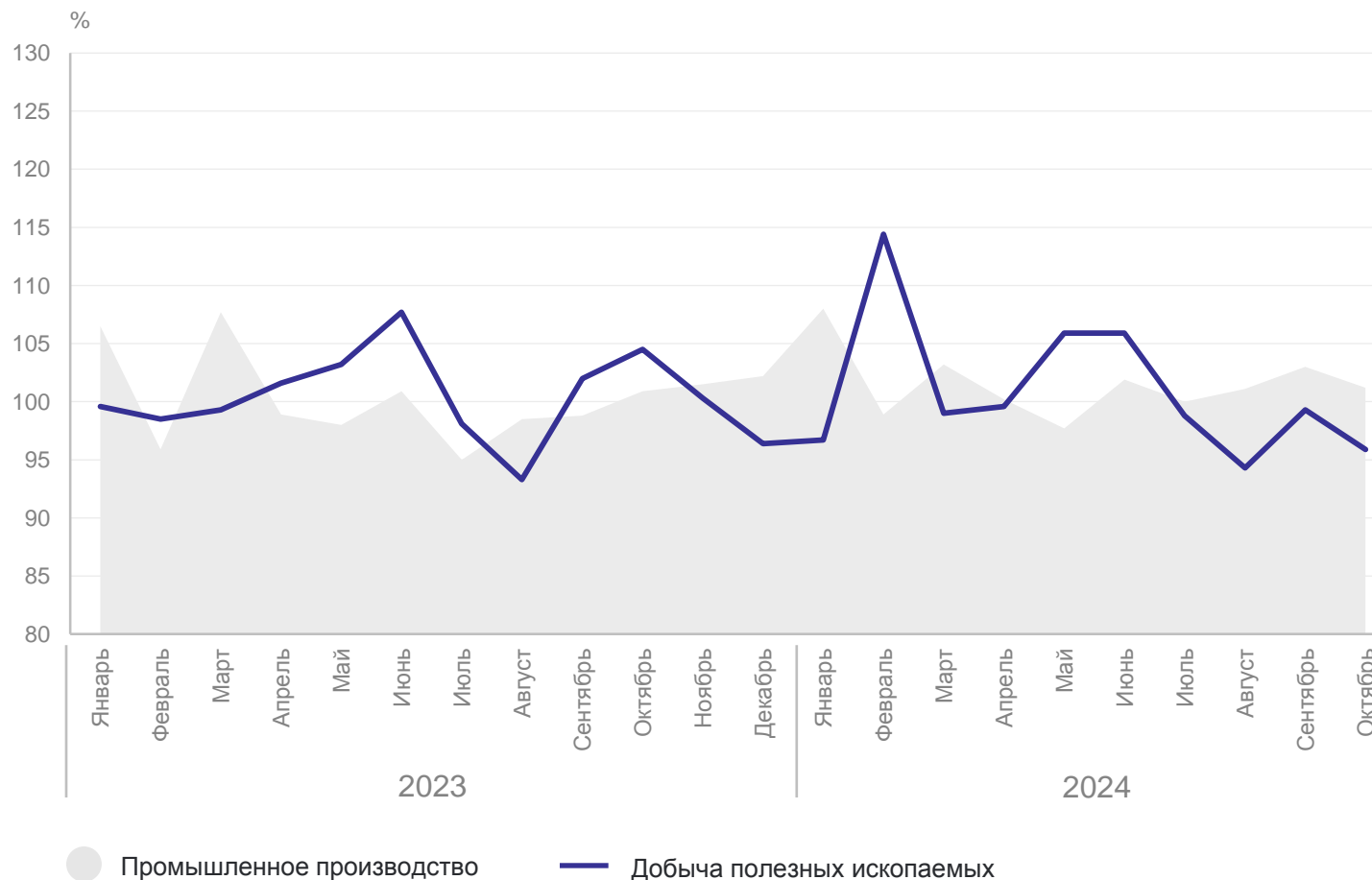
# ИНДЕКСЫ ЦЕН ПРОИЗВОДИТЕЛЕЙ ПРОМЫШЛЕННЫХ ТОВАРОВ\*

по виду деятельности «Добыча полезных ископаемых»; в % к предыдущему месяцу

КРАСНОЯРСКСТАТ

октябрь 2024 г.

<b>95,9</b>	Добыча полезных ископаемых
<b>98,9</b>	Добыча угля
<b>88,6</b>	Добыча металлических руд
<b>95,6</b>	Добыча прочих полезных ископаемых



\*Индексы цен производителей промышленных товаров представлены по товарам, предназначенным для реализации на внутреннем рынке.

# ИНДЕКСЫ ЦЕН ПРОИЗВОДИТЕЛЕЙ ПРОМЫШЛЕННЫХ ТОВАРОВ\*

КРАСНОЯРСКСТАТ

по виду деятельности «Обрабатывающие производства»; в % к предыдущему месяцу

октябрь 2024 г.

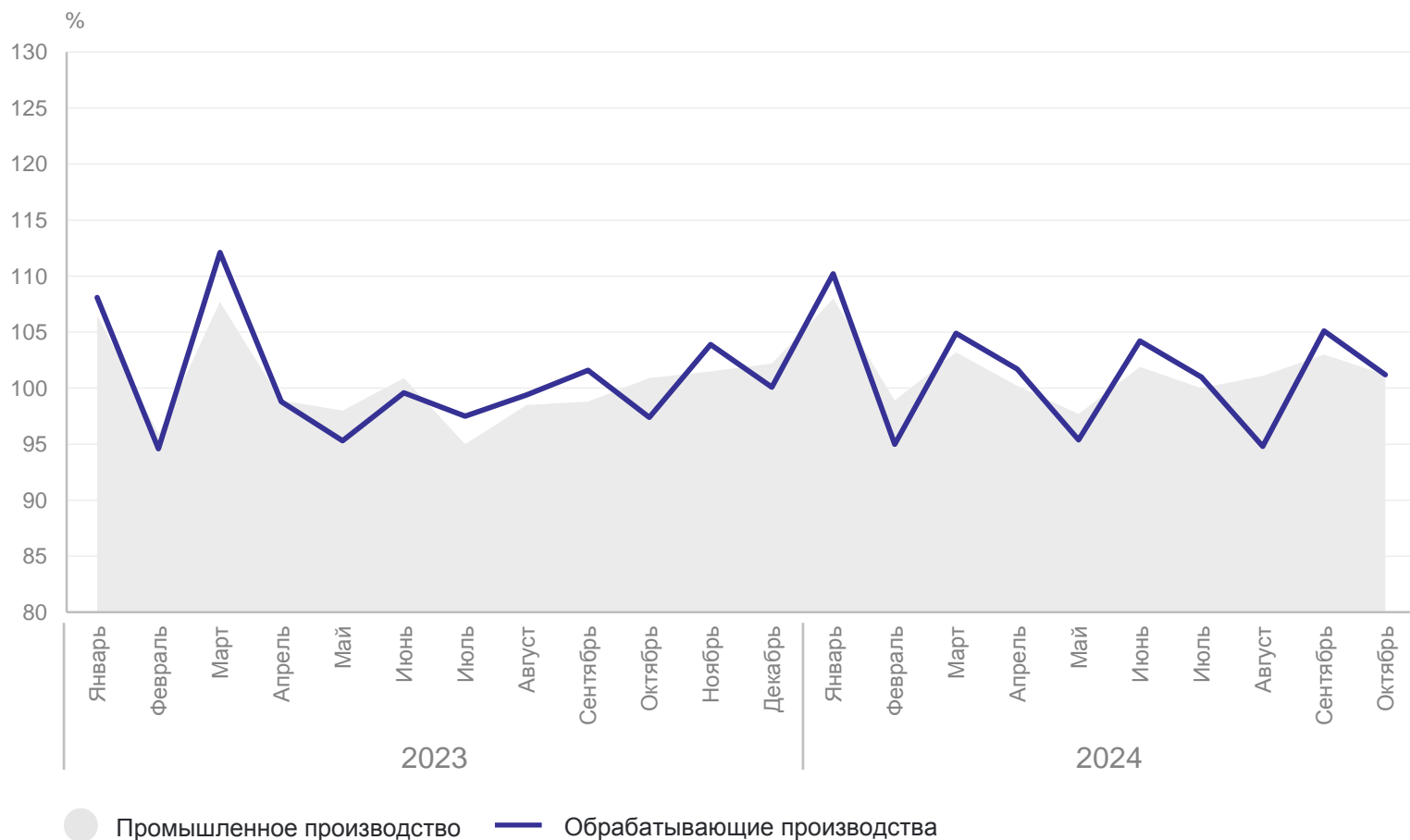
**101,2** Обрабатывающие  
производства

**102,0** Производство пищевых  
продуктов

**100,0** Производство напитков

**101,3** Производство  
металлургическое

**100,1** Ремонт и монтаж машин  
и оборудования



\*Индексы цен производителей промышленных товаров представлены по товарам, предназначенным для реализации на внутреннем рынке.

# ИНДЕКСЫ ЦЕН ПРОИЗВОДИТЕЛЕЙ ПРОМЫШЛЕННЫХ ТОВАРОВ\*

КРАСНОЯРСКСТАТ

по виду деятельности «Обеспечение электрической энергией, газом и паром; кондиционирование воздуха»; в % к предыдущему месяцу

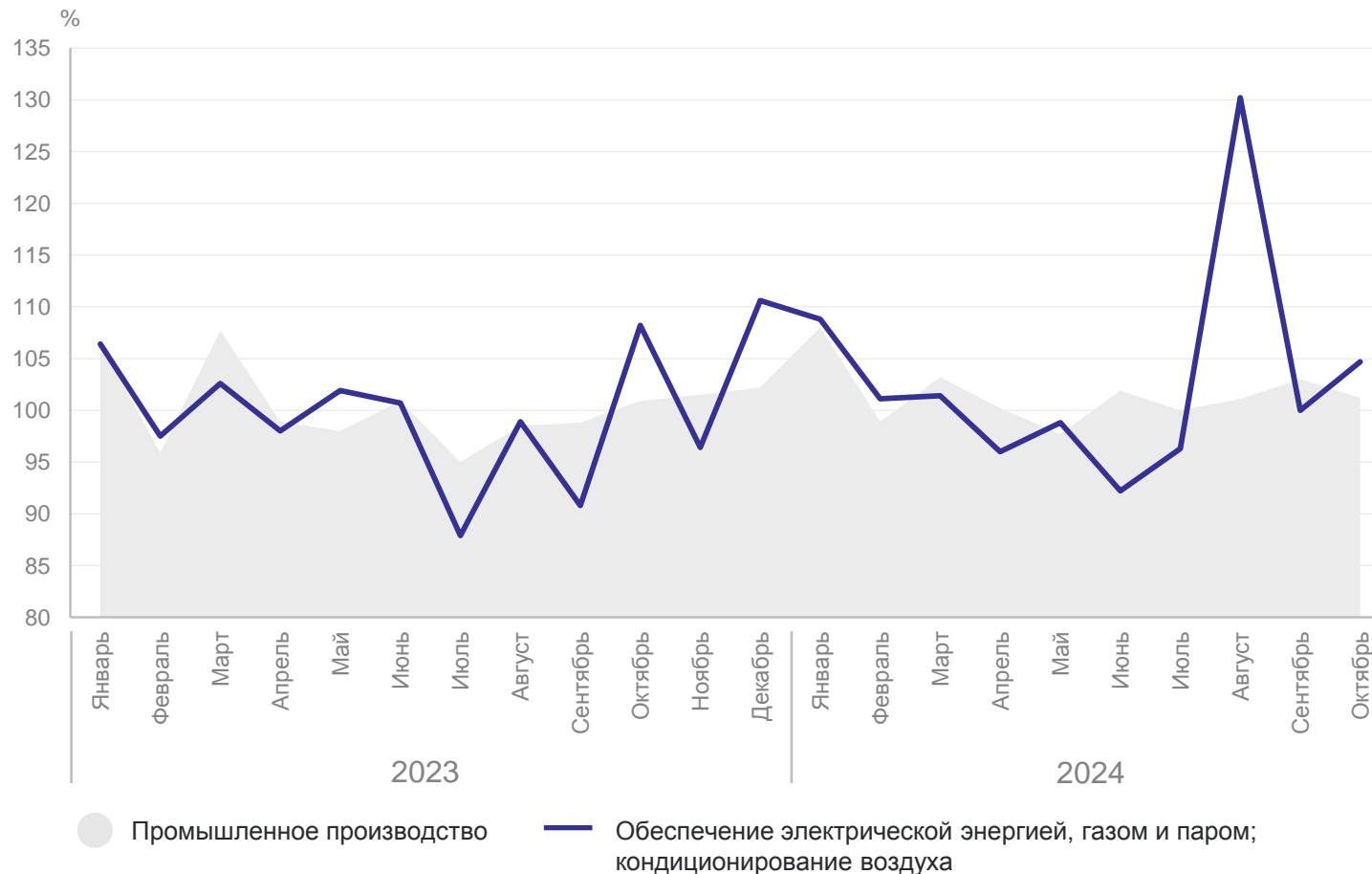
октябрь 2024 г.

**104,7** Обеспечение электрической энергией, газом и паром; кондиционирование воздуха

**105,0** Производство, передача и распределение электроэнергии

**100,0** Производство и распределение газообразного топлива

**102,4** Производство, передача и распределение пара и горячей воды; кондиционирование воздуха



\*Индексы цен производителей промышленных товаров представлены по товарам, предназначенным для реализации на внутреннем рынке.

# ИНДЕКСЫ ЦЕН ПРОИЗВОДИТЕЛЕЙ ПРОМЫШЛЕННЫХ ТОВАРОВ\*

КРАСНОЯРСКСТАТ

по виду деятельности «Водоснабжение; водоотведение, организация сбора и утилизации отходов, ликвидации загрязнений»; в % к предыдущему месяцу

октябрь 2024 г.

100,0

Водоснабжение;  
водоотведение, организация  
сбора и утилизации  
отходов, деятельность  
по ликвидации загрязнений

100,0

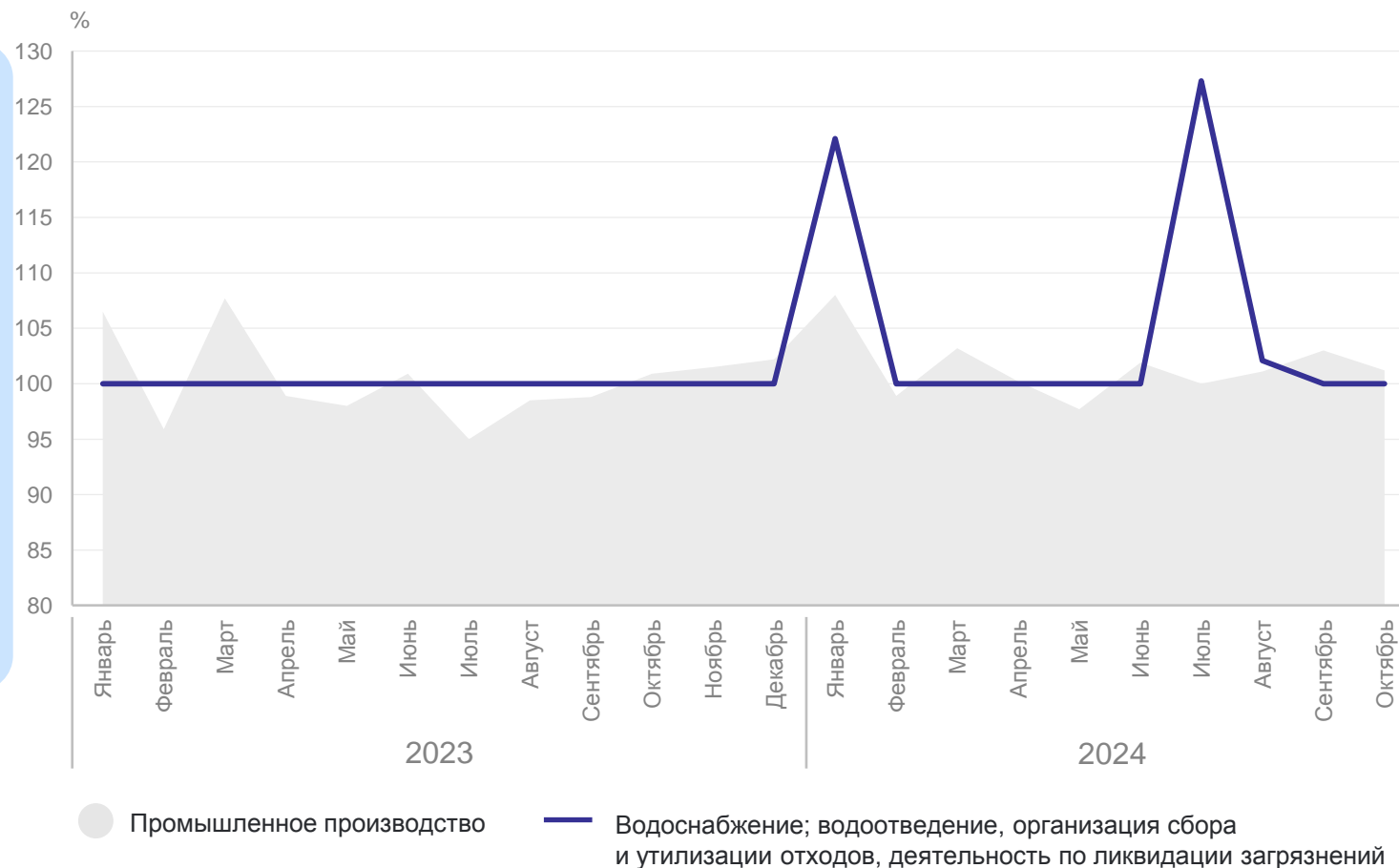
Забор, очистка  
и распределение воды

100,0

Сбор и обработка сточных  
вод

100,0

Сбор, обработка и утилизация  
отходов; обработка вторичного  
сырья



\*Индексы цен производителей промышленных товаров представлены по товарам, предназначенным для реализации на внутреннем рынке.



# ИНДЕКСЫ ЦЕН ПРОИЗВОДИТЕЛЕЙ СЕЛЬСКОХОЗЯЙСТВЕННОЙ ПРОДУКЦИИ

в % к предыдущему месяцу

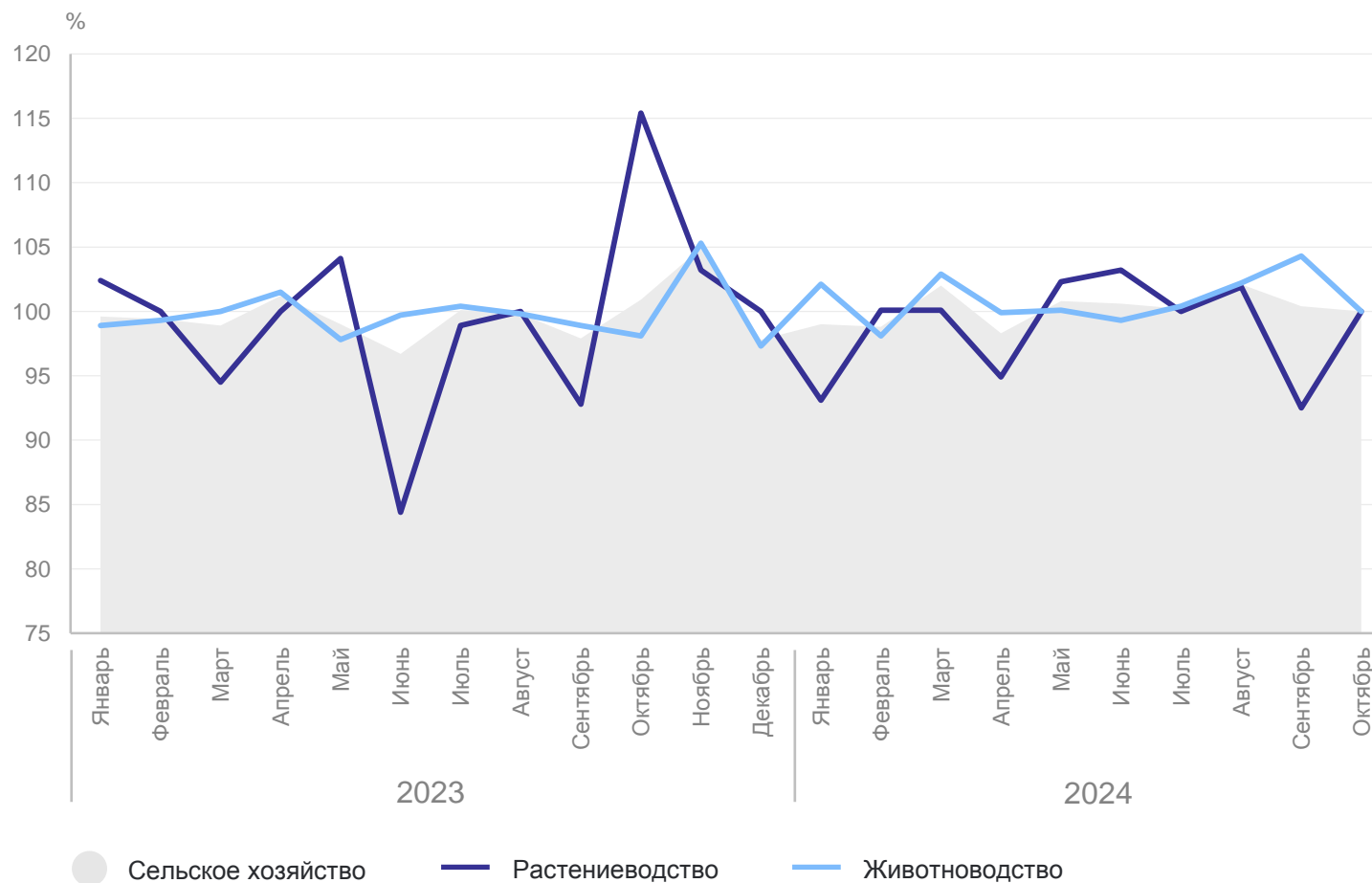
КРАСНОЯРСКСТАТ

октябрь 2024 г.

**100,0** Индекс цен  
производителей

**100,0** Растениеводство

**100,0** Животноводство



# ИНДЕКСЫ ЦЕН ПРОИЗВОДИТЕЛЕЙ СЕЛЬСКОХОЗЯЙСТВЕННОЙ ПРОДУКЦИИ

КРАСНОЯРСКСТАТ

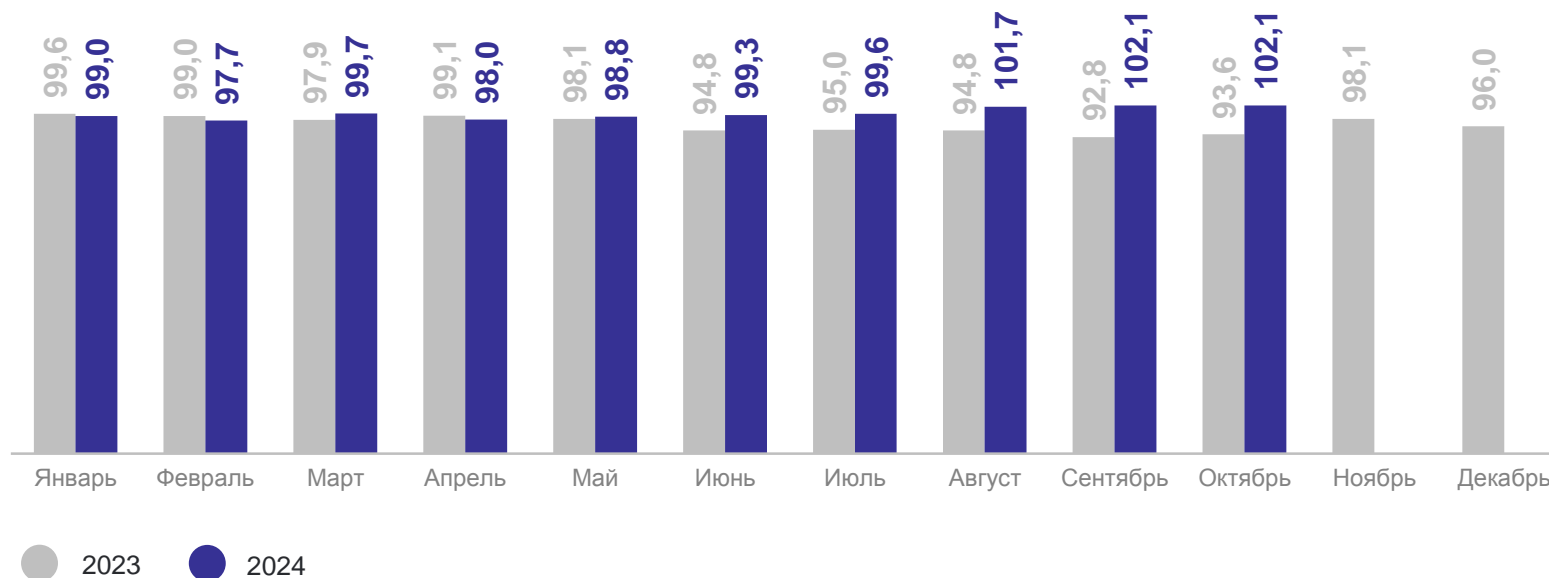
в % к декабрю предыдущего года

октябрь 2024 г.

**102,1** Индекс цен  
производителей

**88,0** Растениеводство

**109,6** Животноводство



# ИНДЕКСЫ ЦЕН ПРОИЗВОДИТЕЛЕЙ СЕЛЬСКОХОЗЯЙСТВЕННОЙ ПРОДУКЦИИ ПО ОТДЕЛЬНЫМ ВИДАМ ТОВАРОВ

КРАСНОЯРСКСТАТ

октябрь 2024 г. в % к декабрю 2023 г.

**102,1**

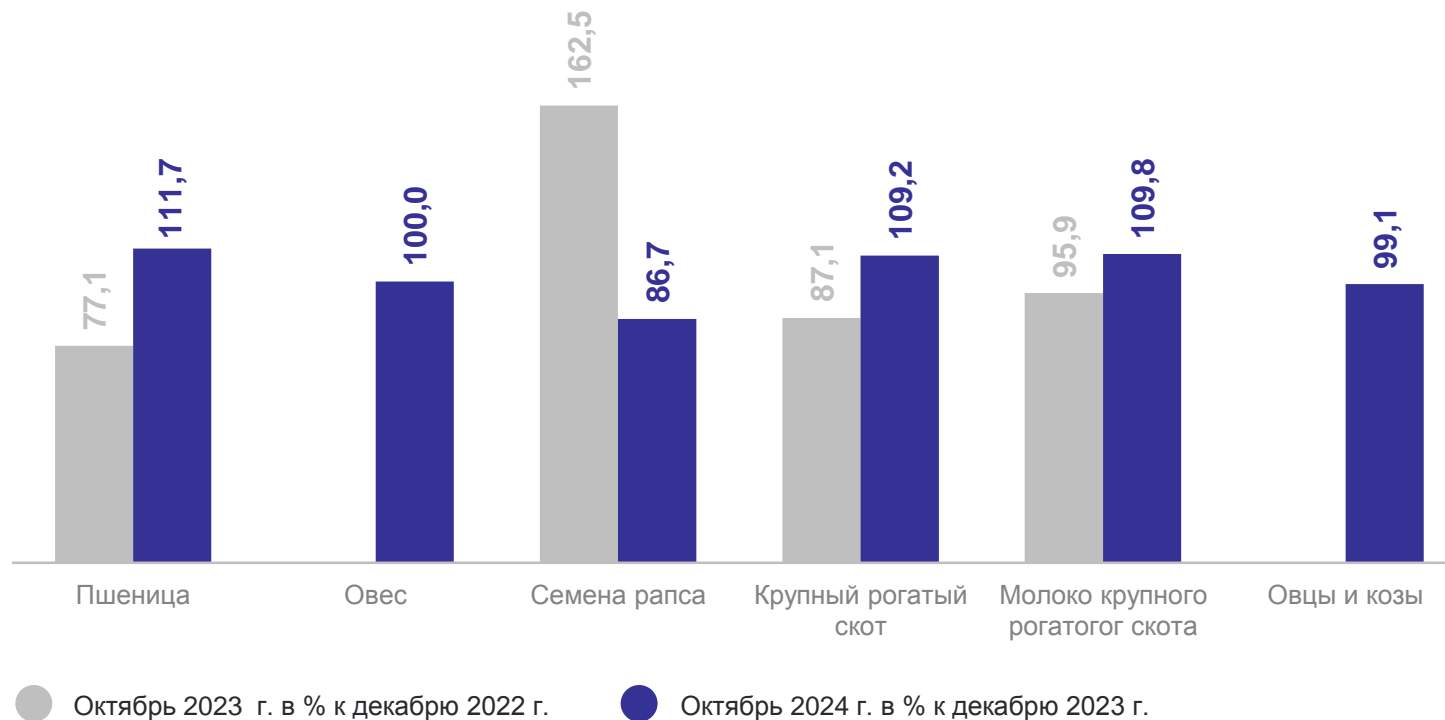
Индекс цен производителей  
сельскохозяйственной  
продукции

**88,0**

Растениеводство

**109,6**

Животноводство



# ИНДЕКСЫ ТАРИФОВ НА ГРУЗОВЫЕ ПЕРЕВОЗКИ АВТОМОБИЛЬНЫМ ТРАНСПОРТОМ

КРАСНОЯРСКСТАТ

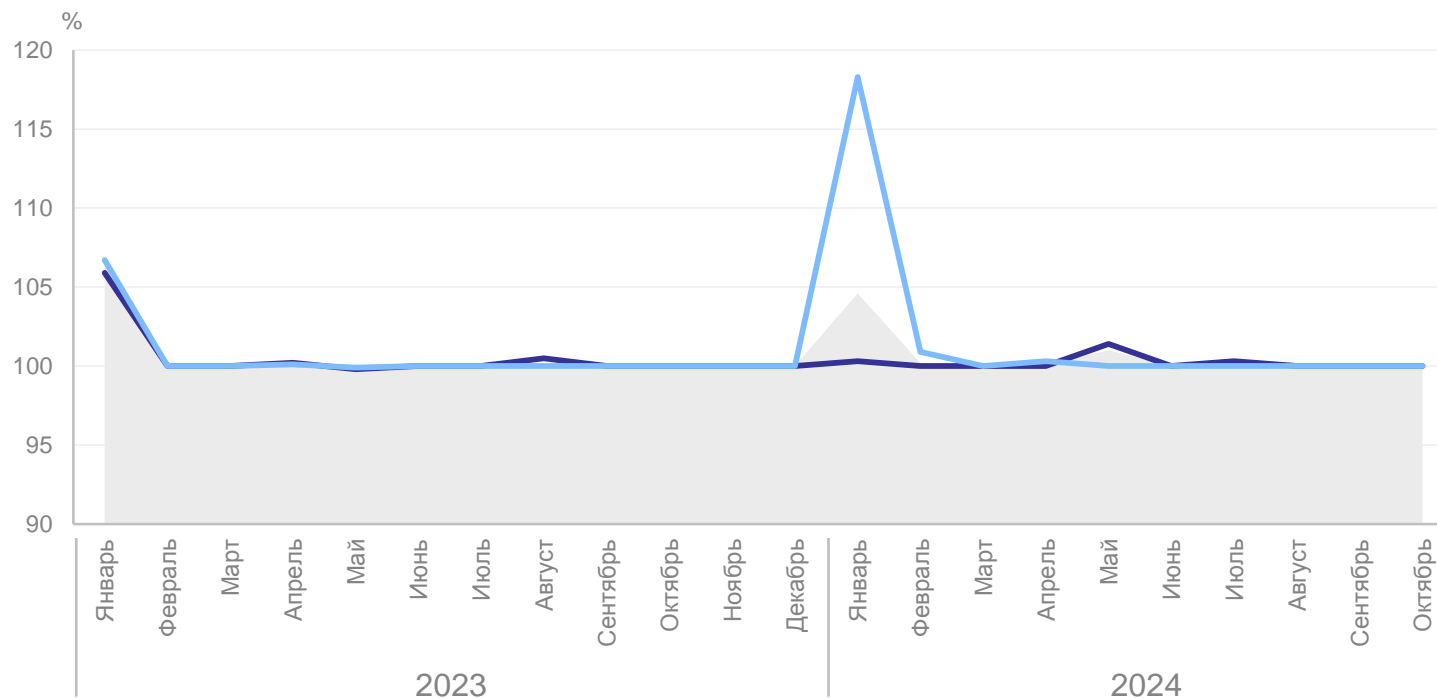
в % к предыдущему месяцу

октябрь 2024 г.

**100,0** Автомобильный транспорт

**100,0** Междугороднее сообщение

**100,0** Городское и пригородное сообщение



● Все виды сообщений

— Междугороднее сообщение

— Городское и пригородное сообщение